



УПРАВЛЕНИЕ ФЕДЕРАЛЬНОЙ СЛУЖБЫ
ГОСУДАРСТВЕННОЙ СТАТИСТИКИ
ПО КРАСНОЯРСКОМУ КРАЮ,
РЕСПУБЛИКЕ ХАКАСИЯ
И РЕСПУБЛИКЕ ТЫВА

ИНДЕКСЫ ЦЕН ПРОИЗВОДИТЕЛЕЙ

в Республике Хакасия в январе – декабре 2023 года

31.01.2024

Ежемесячные данные оперативной статистики

СОДЕРЖАНИЕ

Индексы цен производителей промышленных товаров	3
Индексы цен производителей сельскохозяйственной продукции	9
Индексы тарифов на грузовые перевозки автомобильным транспортом	12

ИНДЕКСЫ ЦЕН ПРОИЗВОДИТЕЛЕЙ ПРОМЫШЛЕННЫХ ТОВАРОВ*

в % к предыдущему месяцу

КРАСНОЯРСКСТАТ

Декабрь 2023 года

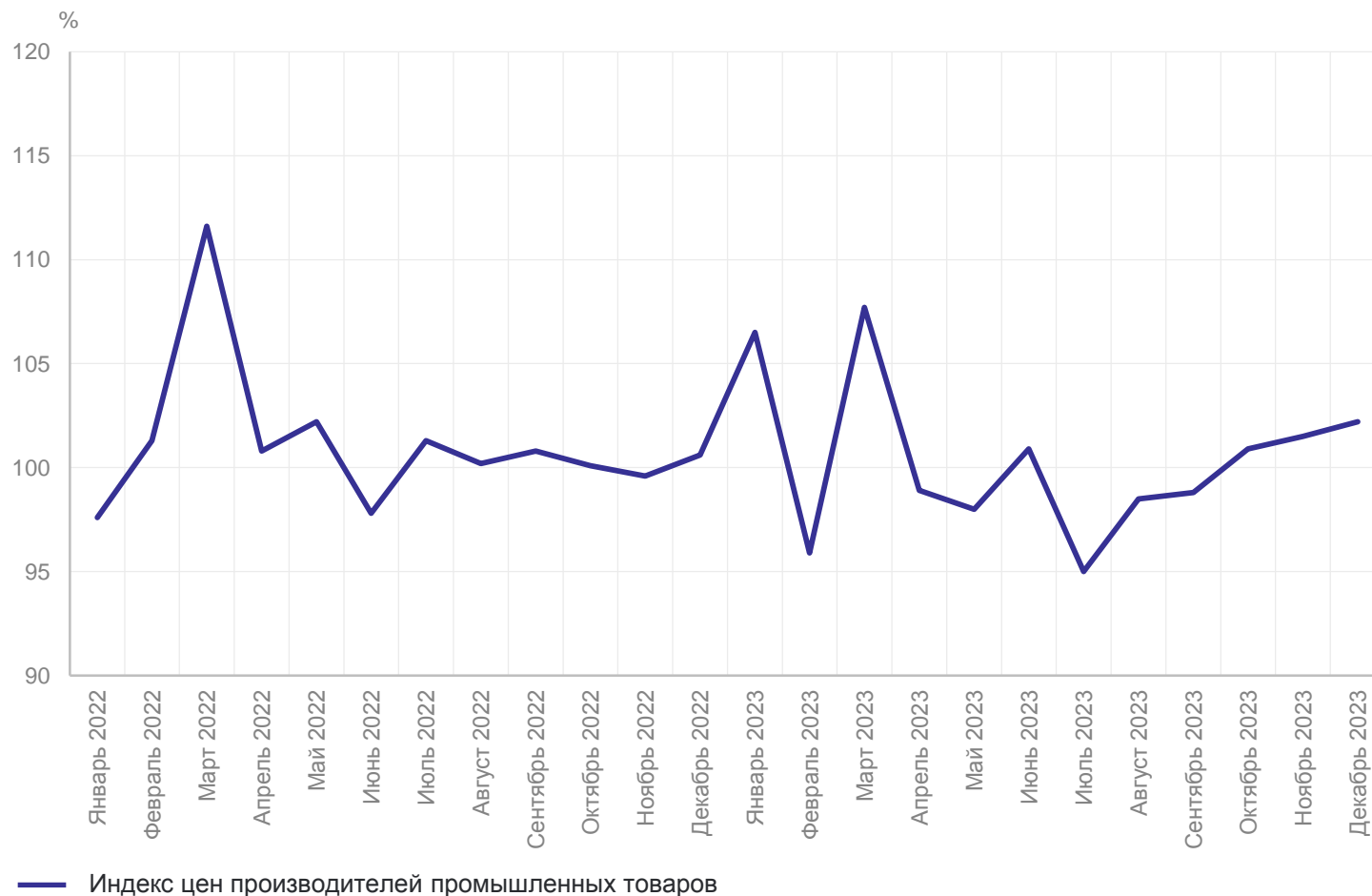
102,2 Индекс цен производителей

96,4 Добыча полезных ископаемых

100,1 Обрабатывающие производства

110,6 Обеспечение электрической энергией, газом и паром; кондиционирование воздуха

100,0 Водоснабжение; водоотведение, организация сбора и утилизации отходов, деятельность по ликвидации загрязнений



* Индексы цен производителей промышленных товаров представлены по товарам, предназначенным для реализации на внутреннем рынке.

ИНДЕКСЫ ЦЕН ПРОИЗВОДИТЕЛЕЙ ПРОМЫШЛЕННЫХ ТОВАРОВ*

КРАСНОЯРСКСТАТ

в % к декабрю предыдущего года

Декабрь 2023 года

103,9 Индекс цен производителей

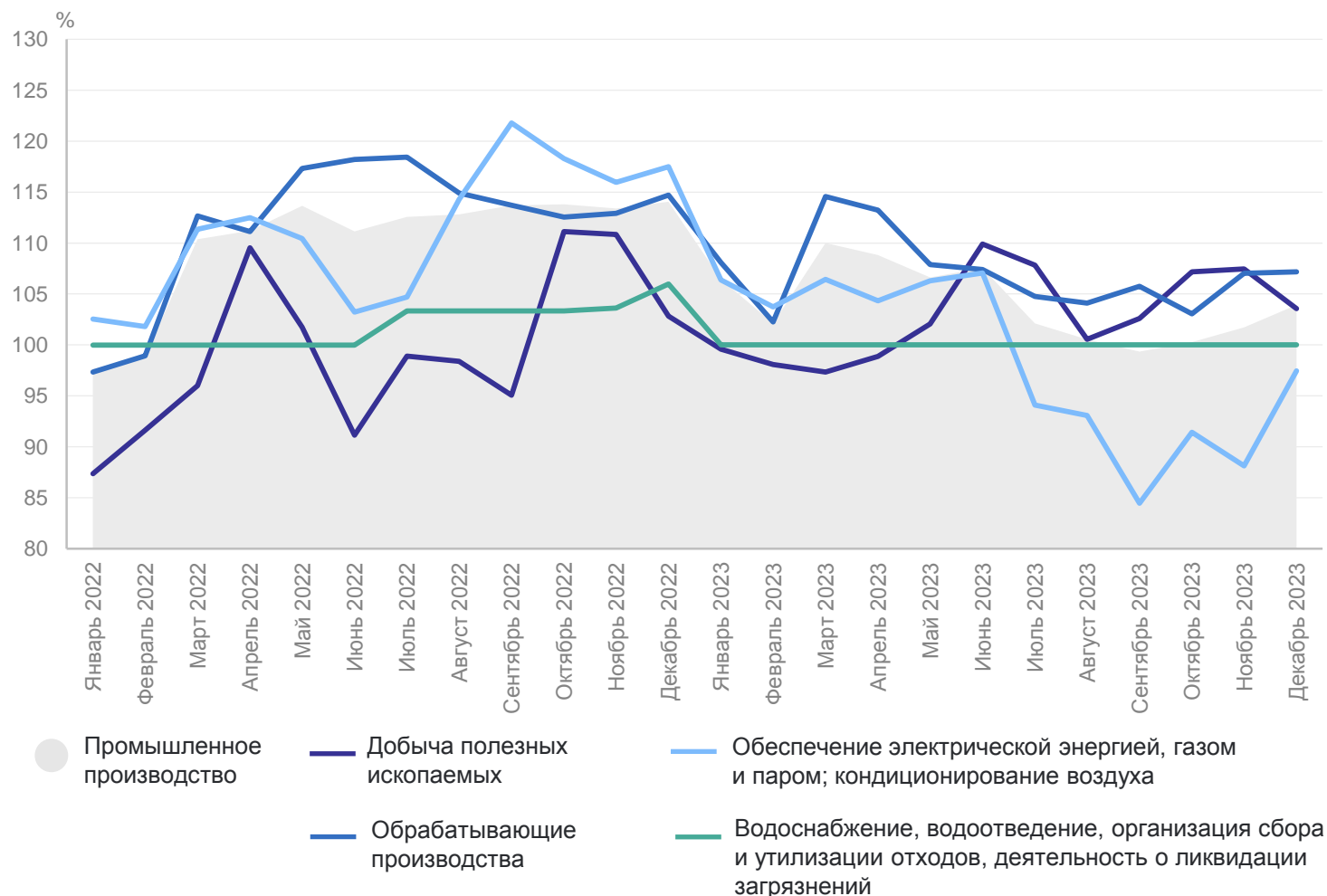
103,6 Добыча полезных ископаемых

107,2 Обрабатывающие производства

97,5 Обеспечение электрической энергией, газом и паром; кондиционирование воздуха

100,0 Водоснабжение; водоотведение, организация сбора и утилизации отходов, деятельность по ликвидации загрязнений

108,9 Индекс потребительских цен



* Индексы цен производителей промышленных товаров представлены по товарам, предназначенным для реализации на внутреннем рынке.

ИНДЕКСЫ ЦЕН ПРОИЗВОДИТЕЛЕЙ*

по виду деятельности «Добыча полезных ископаемых»; в % к предыдущему месяцу

КРАСНОЯРСКСТАТ

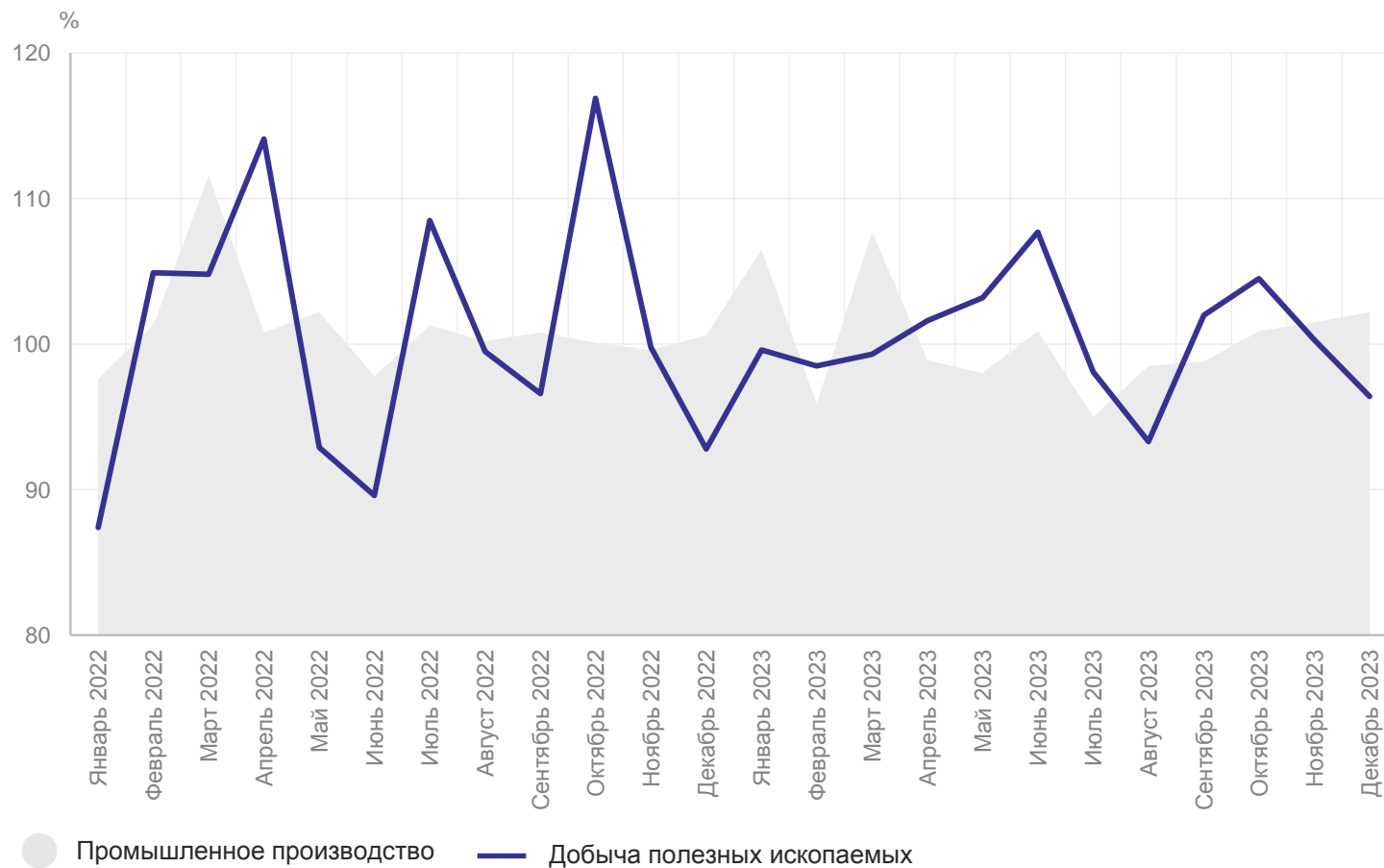
Декабрь 2023 года

96,4 Добыча полезных ископаемых

100,6 Добыча угля

78,5 Добыча металлических руд

100,3 Добыча прочих полезных ископаемых



* Индексы цен производителей промышленных товаров представлены по товарам, предназначенным для реализации на внутреннем рынке.

ИНДЕКСЫ ЦЕН ПРОИЗВОДИТЕЛЕЙ*

по виду деятельности «Обрабатывающие производства»; в % к предыдущему месяцу

КРАСНОЯРСКСТАТ

Декабрь 2023 года

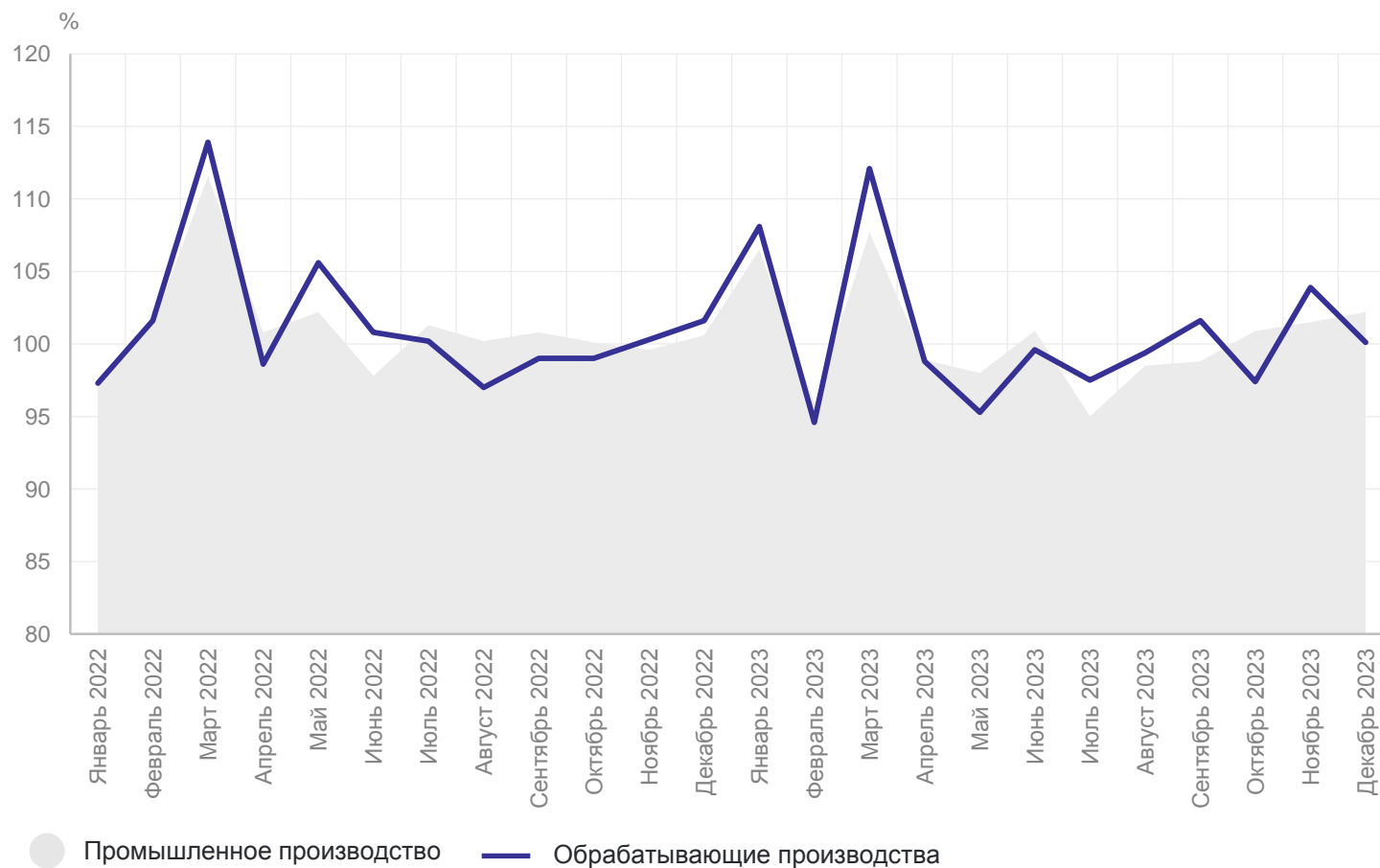
100,1 Обрабатывающие
производства

100,5 Производство пищевых
продуктов

100,0 Производство напитков

100,0 Производство
металлургическое

99,9 Ремонт и монтаж машин
и оборудования



* Индексы цен производителей промышленных товаров представлены по товарам, предназначенным для реализации на внутреннем рынке.

ИНДЕКСЫ ЦЕН ПРОИЗВОДИТЕЛЕЙ*

по виду деятельности «Обеспечение электрической энергией, газом и паром, кондиционирование воздуха»; в % к предыдущему месяцу

КРАСНОЯРСКСТАТ

Декабрь 2023 года

110,6 Обеспечение электрической энергией, газом и паром; кондиционирование воздуха

111,8 Производство, передача и распределение электроэнергии

100,0 Производство и распределение газообразного топлива

100,5 Производство, передача и распределение пара и горячей воды; кондиционирование воздуха



* Индексы цен производителей промышленных товаров представлены по товарам, предназначенным для реализации на внутреннем рынке.

ИНДЕКСЫ ЦЕН ПРОИЗВОДИТЕЛЕЙ*

КРАСНОЯРСКСТАТ

по виду деятельности «Водоснабжение, водоотведение, организация сбора и утилизации отходов, ликвидации загрязнений»; в % к предыдущему месяцу

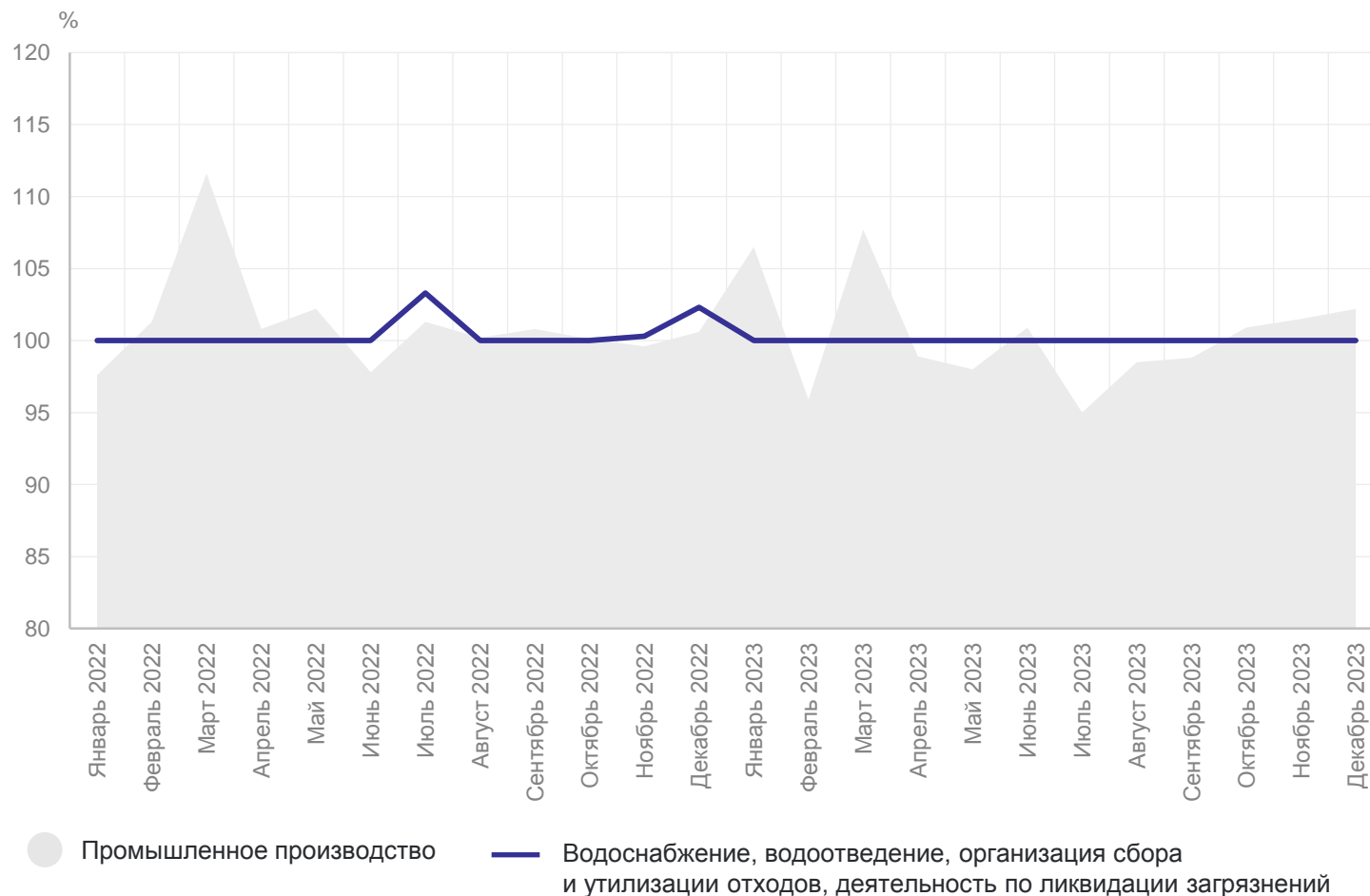
Декабрь 2023 года

100,0 Водоснабжение, водоотведение, организация сбора и утилизации отходов, деятельность по ликвидации загрязнений

100,0 Забор, очистка и распределение воды

100,0 Сбор и обработка сточных вод

100,0 Сбор, обработка и утилизация отходов; обработка вторичного сырья

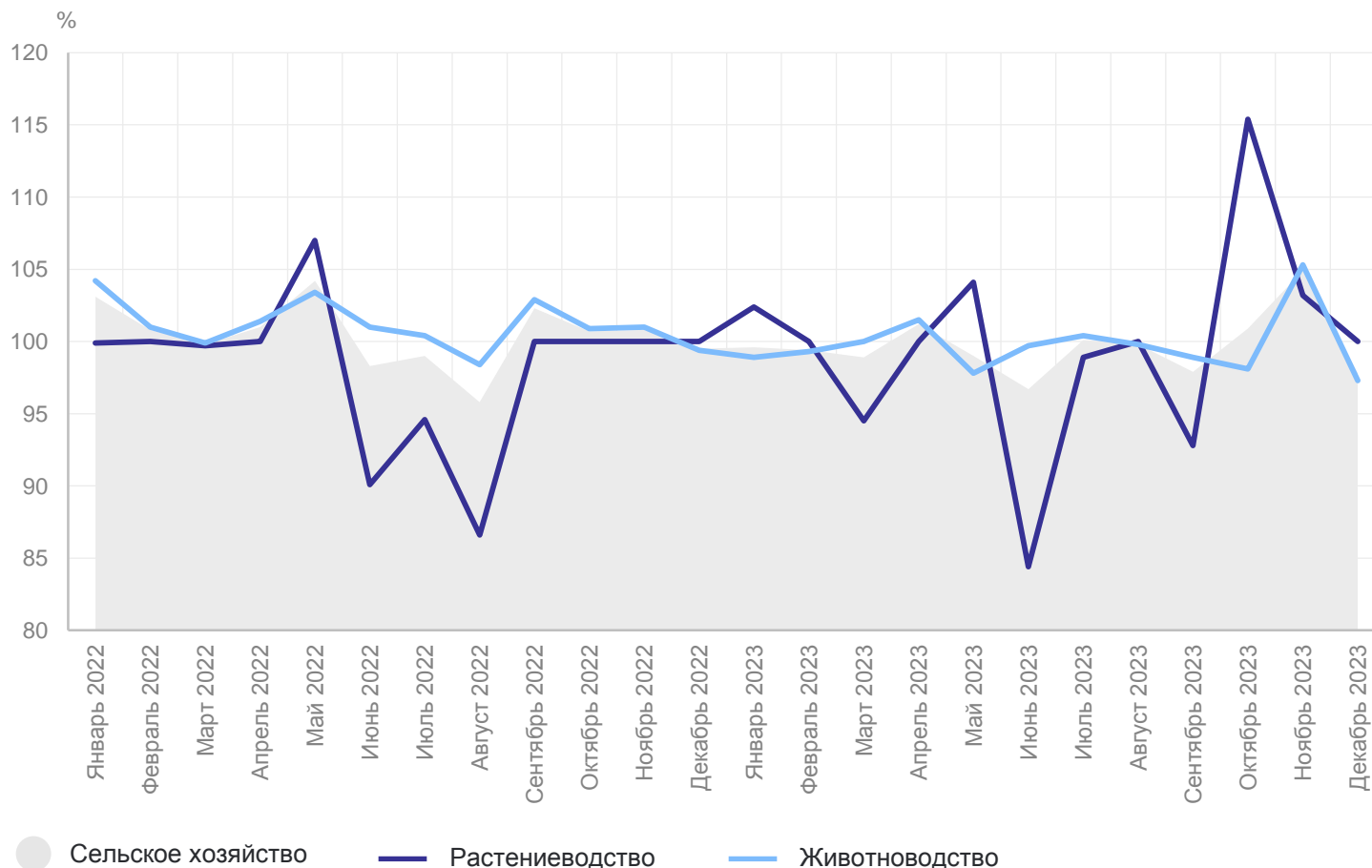


* Индексы цен производителей промышленных товаров представлены по товарам, предназначенным для реализации на внутреннем рынке.

ИНДЕКСЫ ЦЕН ПРОИЗВОДИТЕЛЕЙ СЕЛЬСКОХОЗЯЙСТВЕННОЙ ПРОДУКЦИИ

в % к предыдущему месяцу

КРАСНОЯРСКСТАТ



Декабрь 2023 года

97,8 Индекс цен производителей сельскохозяйственной продукции

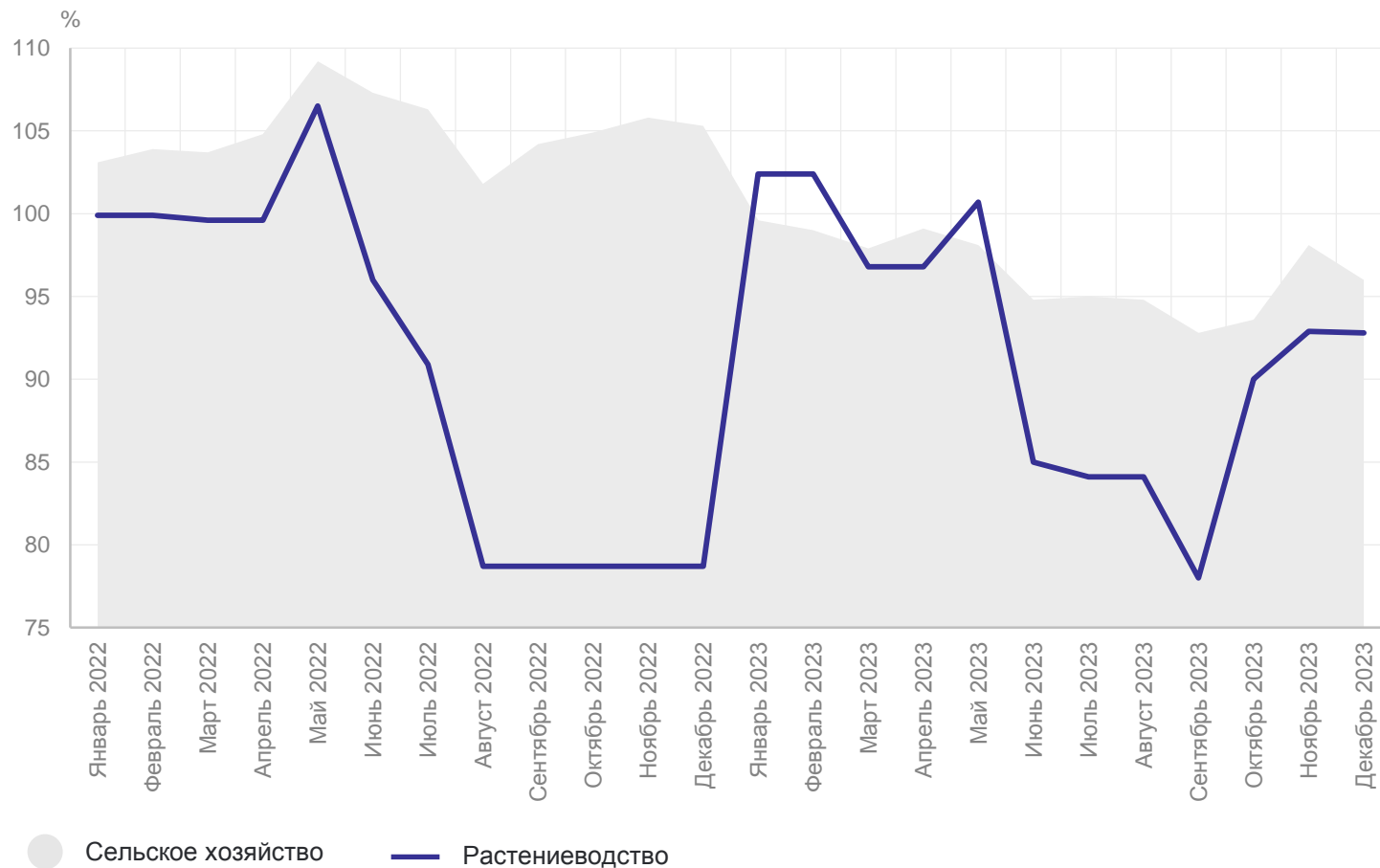
100,0 Растениеводство

97,3 Животноводство

ИНДЕКСЫ ЦЕН ПРОИЗВОДИТЕЛЕЙ ПРОДУКЦИИ РАСТЕНИЕВОДСТВА

в % к декабрю 2022 года

КРАСНОЯРСКСТАТ



Декабрь 2023 года

92,8 Индекс цен производителей продукции растениеводства

80,5 Пшеница

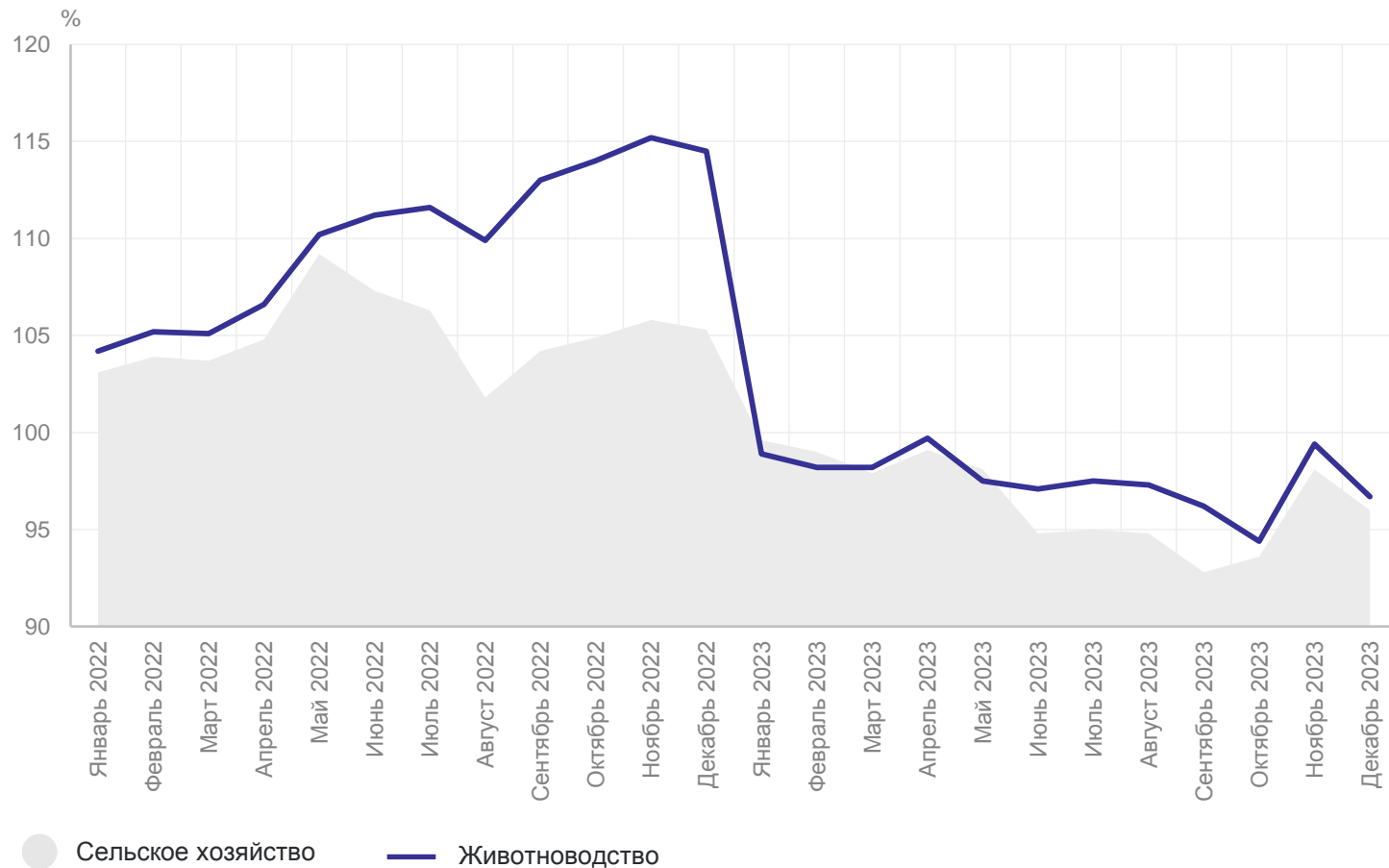
162,3 Семена рапса

108,9 Индекс потребительских цен

ИНДЕКСЫ ЦЕН ПРОИЗВОДИТЕЛЕЙ ПРОДУКЦИИ ЖИВОТНОВОДСТВА

в % к декабрю 2022 года

КРАСНОЯРСКСТАТ



Декабрь 2023 года

96,7 Индекс цен производителей продукции животноводства

85,7 Крупный рогатый скот

99,2 Молоко крупного рогатого скота

98,4 Свины живые

108,9 Индекс потребительских цен

ИНДЕКСЫ ТАРИФОВ НА ГРУЗОВЫЕ ПЕРЕВОЗКИ АВТОМОБИЛЬНЫМ ТРАНСПОРТОМ

в % к предыдущему месяцу

КРАСНОЯРСКСТАТ

Декабрь 2023 года

100,0 Автомобильный транспорт

100,0 Междугороднее сообщение

100,0 Городское и пригородное сообщение

